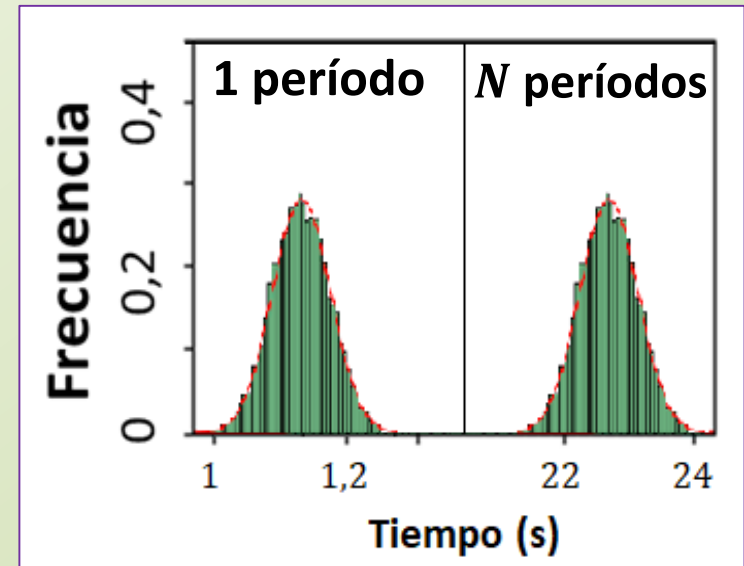
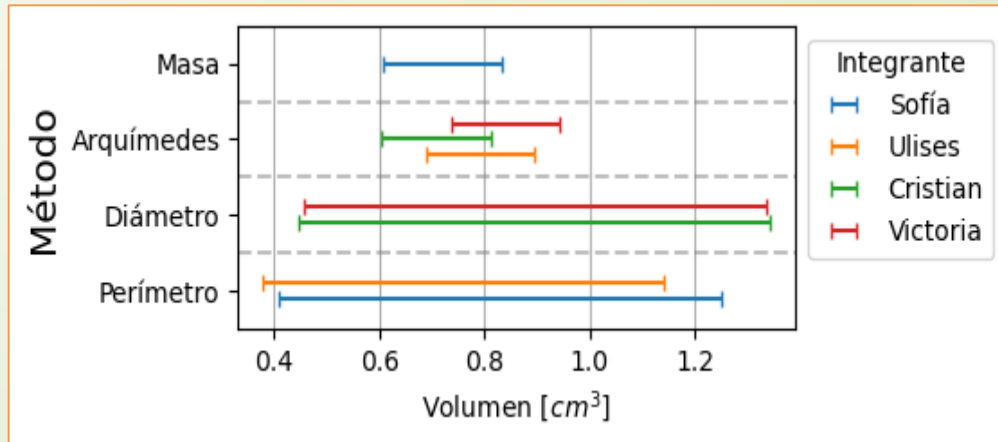


Precisión de métodos o de resultados de la misma MF

Puede ser un gráfico



Puedo comparar σ

Uso la incerteza absoluta

¿Cuándo vamos a necesitar usar ϵ_r ?

¿Cuándo vamos a necesitar usar ϵ_r ?

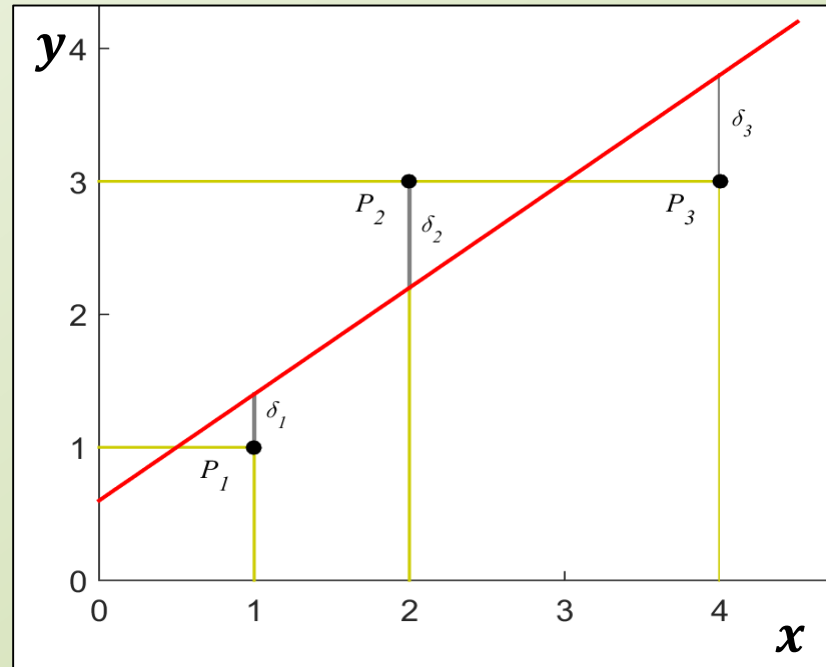
Si quiero comparar diferentes MF (diferentes unidades)

Cuando apliquemos
Cuadrados Mínimos

Hipótesis:

$$\epsilon_{ry} \gg \epsilon_{rx}$$

$$\epsilon_{ry} = \left| \frac{\Delta y}{\bar{y}} \right|$$



Cuando queremos evaluar las fuentes que generan
mayor incerteza en una medición indirecta