



Labo 3 - Quiz de seguridad

2 plays · 46 players

A public kahoot



Questions (12)

1 - Quiz

La corriente máxima que soporta el corazón (parálisis cardíaca) es



- | | | |
|--|---------------|---|
| | 1-2 A | ✗ |
| | 25-80 μ A | ✗ |
| | 25-80 mA | ✓ |
| | 1-2 mA | ✗ |

2 - Quiz

La tensión de línea en Argentina es

20 sec

- | | | |
|--|----------------|---|
| | Amplitud 220 V | ✗ |
| | 311 V RMS | ✗ |
| | 220 V RMS | ✓ |
| | 110 V RMS | ✗ |

3 - True or false

Ante la duda de un circuito cargado, tocarlo con la parte de atrás de la mano



- | | | |
|--|-------|---|
| | True | ✗ |
| | False | ✓ |

4 - Quiz

¿Cuándo salta la llave térmomagnética ("térmica")?



- Hubo una fuga de corriente a tierra ✗
- Hubo un consumo elevado de corriente ✓
- Se quemó un foquito ✗
- Se cortó un cable ✗

5 - Quiz

Un kWh es una medida de:

20 sec

- Corriente ✗
- Energía ✓
- Potencia ✗
- Consumo de tensión ✗

6 - Quiz

¿Cuál es el valor medio de la tensión de línea?

20 sec

- 220 V ✗
- 0 V ✓
- 110 V ✗

7 - Quiz

¿Cuál es la frecuencia de tensión de línea en Argentina?

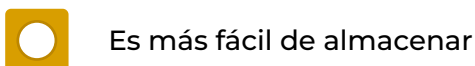
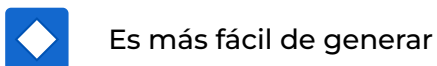
20 sec



8 - Quiz

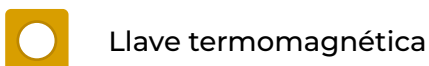
¿Por qué es más difundido el uso de AC vs DC?

20 sec



9 - Quiz

Los antiguos fusibles de las instalaciones domiciliarias, ¿por qué elemento fueron reemplazados?



10 - Quiz

¿Qué tipo de matafuegos son aptos para combatir incendios eléctricos?

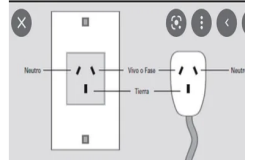


- A
- B
- C



11 - Quiz

¿Qué elemento de seguridad debería actuar si se conectan el vivo y el neutro de un tomacorriente?

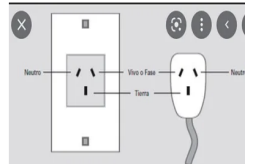


- Disyuntor
- Llave termomagnética
- Puesta a tierra



12 - True or false

Si se conecta la fase a tierra en un enchufe de tres patas salta el disyuntor.



- True
- False



Resource credits

Description: georgeclerk/iStock/Getty Images